

QUỸ ĐẦU TƯ NĂNG ĐỘNG EASTSPRING INVESTMENTS VIỆT NAM

EASTSPRING INVESTMENTS VIETNAM NAVIGATOR FUND - ENF



eastspring 
investments

THÔNG TIN QUỸ

Thành viên của Tập đoàn Prudential (Anh Quốc) 



Quỹ Đầu tư Năng động Eastspring Investments Việt Nam

Quỹ Đầu tư Năng động Eastspring Investments Việt Nam (“Quỹ ENF”) là quỹ hoạt động theo mô hình quỹ mở đầu tư vào đa tài sản, được Ủy ban Chứng khoán Nhà nước cấp Giấy chứng nhận đăng ký chào bán chứng chỉ quỹ (“CCQ”) số: 70/GNC-UBCK ngày 4 tháng 12 năm 2013

QUỸ ĐẦU TƯ NĂNG ĐỘNG EASTSPRING INVESTMENTS VIỆT NAM

THÔNG TIN CHUNG

Mục Tiêu

- Mục tiêu của Quỹ Đầu tư Năng động Eastspring Investments Việt Nam (Quỹ ENF) hướng đến việc gia tăng một cách ổn định và bền vững vốn đầu tư thông qua đa dạng hóa các tài sản trong danh mục, bao gồm cổ phiếu, trái phiếu, và tiền gửi ngân hàng.
- Quỹ phân bổ tài sản một cách chủ động & linh hoạt nhằm tận dụng các cơ hội gia tăng lợi nhuận khi thị trường tăng trưởng, đồng thời hạn chế rủi ro thất thoát vốn khi thị trường có những dấu hiệu không khả quan.

Chiến Lược Đầu Tư

- Chiến lược đầu tư của Quỹ ENF là “phân bổ tài sản hợp lý” và “chọn lựa tài sản mục tiêu”. Quỹ ENF sẽ áp dụng chiến lược phân bổ và cơ cấu tài sản một cách năng động để ứng phó với tình hình kinh tế vĩ mô và diễn biến của thị trường nhằm bảo toàn vốn và tận dụng tăng trưởng giá trị quỹ khi có cơ hội. Cụ thể, việc phân bổ tài sản của Quỹ ENF chủ yếu được thực hiện như sau:
 - Cổ phiếu từ 0 – 80%: Các cổ phiếu trong nước niêm yết trên HSX và HNX.
 - Trái phiếu từ 0 – 80%: Trái phiếu Chính phủ, trái phiếu do Chính phủ bảo lãnh thanh toán, tín phiếu kho bạc, trái phiếu doanh nghiệp và trái phiếu chuyển đổi tại Việt Nam.
 - Tiền từ 0 – 49%: Đầu tư vào thị trường tiền tệ và tiền gửi tại ngân hàng thương mại tại Việt Nam.

Lợi Nhuận Mục Tiêu

- Quỹ ENF là dạng quỹ đầu tư dài hạn, quỹ này có thể mang lại hiệu quả đầu tư tốt hơn quỹ thuần túy cổ phiếu và trái phiếu. Xem minh họa ở trang kế tiếp.
- Trong ngắn hạn, Quỹ ENF dự kiến sẽ mang lại một hiệu quả đầu tư kết hợp giữa lợi nhuận của danh mục cổ phiếu và trái phiếu. Kết quả đầu tư từ tháng 1/2009 đến tháng 6/2013, lợi nhuận bình quân hàng năm của Eastspring Investments Việt Nam với danh mục cổ phiếu là 15,2% (so với thị trường là 10,7%) trong khi lợi nhuận bình quân hàng năm của danh mục trái phiếu là 12,6% (so với lợi nhuận trái phiếu Chính phủ 3 năm là 4,3%).(*)

Đối Tượng Nhà Đầu Tư

- Quỹ ENF phù hợp với nhà đầu tư có quan điểm đầu tư về giá trị, tin tưởng và lạc quan vào tiềm năng tăng trưởng trong dài hạn của thị trường chứng khoán, nhưng thận trọng và quan ngại về sự tổn thất vốn có thể xảy ra do những biến động bất lợi của thị trường. Vì vậy, cần có nhà quản lý chuyên nghiệp có kinh nghiệm giúp hạn chế rủi ro thất thoát vốn, đồng thời tạo mức tăng trưởng vốn khi có cơ hội.

(*) Thông tin thành quả đạt được trong quá khứ của Eastspring Investments Việt Nam không phải là thước đo tương lai của quỹ ENF.

ĐẶC ĐIỂM CHÍNH

Tên Quỹ	➤ Quỹ Đầu tư Năng động Eastspring Investments Việt Nam (Eastspring Investments Vietnam Navigator Fund - ENF)
Công ty Quản lý Quỹ	➤ Công ty TNHH Quản lý Quỹ Eastspring Investments (“Eastspring Investments Việt Nam”)
Ngân hàng Giám sát	➤ Ngân hàng TNHH Một thành viên HSBC (Việt Nam)
Thời gian hoạt động	➤ Không giới hạn
Vốn điều lệ của Quỹ	➤ Quỹ đầu tư dạng Mở - Vốn điều lệ tối thiểu 50 tỷ đồng theo quy định của pháp luật hiện hành
Mệnh giá một chứng chỉ Quỹ	➤ 10.000 đồng (mười nghìn đồng)
Giá chào bán một đơn vị Quỹ	➤ 10.000 đồng (mười nghìn đồng)
Mức đầu tư tối thiểu cho đợt phát hành lần đầu.	➤ 1.000.000 đồng (một triệu đồng)
Mức đầu tư tối thiểu cho các lần mua tiếp theo.	➤ 1.000.000 đồng (một triệu đồng)
Mức đầu tư tối đa	➤ Không giới hạn
Số dư tài khoản tối thiểu	➤ 100 đơn vị Quỹ
Yêu cầu mua lại tối thiểu	➤ 100 đơn vị Quỹ
Chính sách phân phối lợi nhuận	➤ Theo quyết định của Công ty Quản lý Quỹ
Tần suất giao dịch	➤ Hàng tuần

CÁC KHOẢN PHÍ

Phí phát hành khi IPO	➤ Không quá 2% trên giá trị giao dịch
Phí phát hành sau IPO	➤ Không quá 3% trên giá trị giao dịch
Phí quản lý thường niên	➤ 1,5%/năm tính trên giá trị tài sản ròng của Quỹ
Phí chuyển đổi Quỹ	➤ 0
Phí yêu cầu mua lại	➤ 0
Phí lưu ký, phí giám sát và phí dịch vụ Đại lý Chuyển nhượng, các chi phí khác	➤ Không quá 0,25% / tổng giá trị tài sản ròng

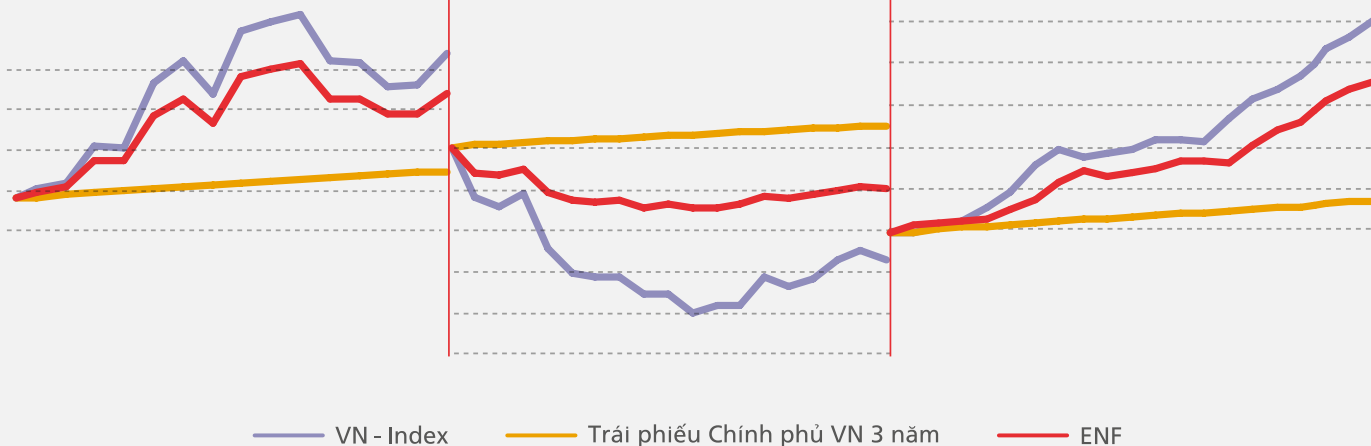
KHÁI NIỆM SẢN PHẨM

- ▶ Quỹ ENF có chiến lược phân bổ tài sản linh hoạt, cho phép Quỹ chủ động thay đổi việc phân bổ tài sản trong danh mục đầu tư nhằm mục đích tạo ra lợi nhuận cạnh tranh trong dài hạn.
- ▶ Danh mục của Quỹ ENF sẽ được phân bổ tập trung vào cổ phiếu nhiều hơn trái phiếu và tiền mặt khi chúng tôi tin rằng tiềm năng phát triển của thị trường cổ phiếu tốt hơn so với trái phiếu/ tiền mặt.
- ▶ Ngược lại, nếu chúng tôi tin rằng thị trường cổ phiếu có chiều hướng giảm và trị trệ, chúng tôi phân bổ đầu tư vào trái phiếu/ tiền mặt nhiều hơn cổ phiếu.

Giai đoạn 1: Trong xu hướng thị trường chứng khoán tăng, giá trị tài sản ròng của Quỹ ENF dự kiến sẽ tăng cùng với việc phân bổ đầu tư và cổ phiếu. Tuy nhiên, chúng ta sẽ duy trì một mức tối thiểu đầu tư vào trái phiếu, vì vậy mức tăng trưởng kỳ vọng của Quỹ sẽ thấp hơn thị trường.

Giai đoạn 2: Với xu hướng thị trường chứng khoán giảm, giá trị tài sản ròng của Quỹ ENF dự kiến sẽ bị giảm nhưng mức độ giảm sẽ thấp hơn thị trường. Chiến lược phân bổ tài sản năng động sẽ cho phép chúng tôi giảm đầu tư vào cổ phiếu nhằm bảo toàn giá trị tài sản ròng của quỹ khi thị trường chứng khoán có tiềm năng sụt giảm. Việc phân bổ tài sản vào danh mục trái phiếu nhằm bảo toàn tổng lợi nhuận của quỹ.

Giai đoạn 3: Thị trường chứng khoán hồi phục, giá trị Quỹ ENF sẽ tăng lên do việc đầu tư nhiều hơn vào danh mục cổ phiếu. Trong nhiều trường hợp, giá trị tài sản ròng của Quỹ phục hồi sẽ ít hơn giá trị phục hồi của thị trường chứng khoán.

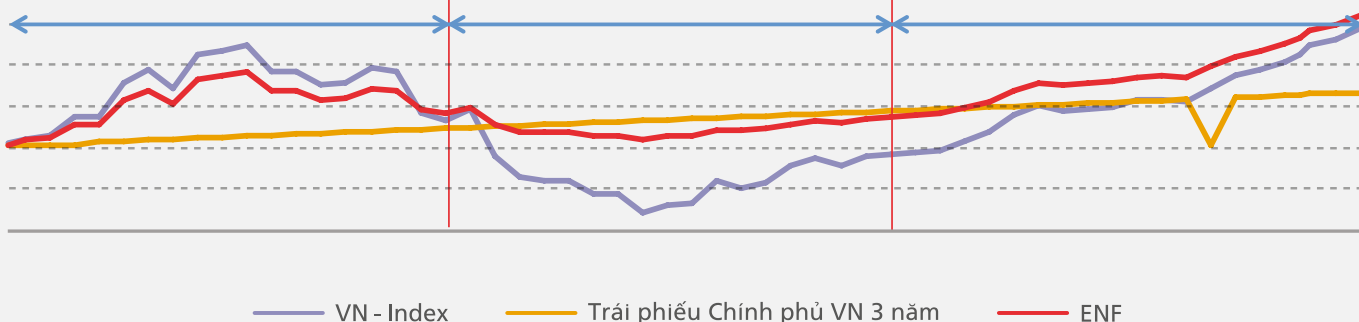


Tổng hợp: Trong dài hạn, Quỹ có mục tiêu đầu tư mang lại lợi nhuận tốt hơn quỹ có danh mục đầu tư 100% vào cổ phiếu hoặc 100% vào trái phiếu.

Giai đoạn 1:
Thị trường chứng khoán tăng

Giai đoạn 2:
Thị trường chứng khoán giảm

Giai đoạn 3:
Thị trường chứng khoán hồi phục



Biểu đồ trong nội dung trên chỉ mang tính minh họa. Các chỉ số hoạt động trên không phải là dấu hiệu và không nên được xem là chỉ định hoặc được sử dụng như là kết quả hoạt động của Quỹ ENF. Bất kỳ thông tin dự đoán cũng không phải là kết quả hoạt động trong tương lai của Eastspring Investments Việt Nam và Quỹ ENF.

5 ĐIỂM NỔI TRỘI CỦA QUỸ ENF

1. Giải pháp đầu tư hiệu quả nắm bắt được các xu thế của thị trường để đưa ra các chiến lược đầu tư tốt nhất
 - ▶ Đầu tư vào trái phiếu và/hoặc cổ phiếu. Quỹ tìm kiếm các cơ hội đầu tư tại thị trường Việt Nam với “biên an toàn” cao (margin of safety), mang lại lợi ích cho nhà đầu tư trong trung và dài hạn.
2. Hướng đến tổng lợi nhuận của danh mục đầu tư
 - ▶ Quỹ không chỉ giới hạn việc đầu tư vào các loại tài sản có mức lợi tức cố định mà còn tập trung phân bổ đầu tư vào các tài sản có thể cho thu nhập từ lợi tức cố định và từ tăng trưởng giá.
3. Linh hoạt cao trong việc phân bổ danh mục đầu tư cân đối giữa cổ phiếu và trái phiếu như một giải pháp để tăng trưởng và bảo toàn vốn
 - ▶ Quỹ có thể đầu tư 0%-80% vào cổ phiếu hoặc trái phiếu tùy tình hình biến động của thị trường.
 - ▶ Quỹ có thể gia tăng lượng tiền mặt ở mức cao khi thị trường có biến động xấu.
4. Đội ngũ quản lý đầu tư chuyên nghiệp đặc biệt có nhiều kinh nghiệm trong việc phân bổ tài sản Quỹ
 - ▶ Đối với một thị trường biến động nhưng có tiềm năng như hiện nay, thì yếu tố then chốt chính là sự nhanh chóng đáp ứng các thay đổi này.
 - ▶ Với Quỹ ENF, nhà đầu tư không cần phải thực hiện việc nghiên cứu, phân tích hay định giá tài sản, mà chính đội ngũ đầu tư của Eastspring Investments sẽ đại diện cho họ để đưa ra các quyết định phân bổ tài sản hợp lý khi có sự thay đổi trên thị trường.
5. Eastspring Investments – chuyên môn toàn cầu & thấu hiểu địa phương
 - ▶ Tập đoàn Eastspring Investments, thành viên của Tập đoàn Prudential Châu Á, là đơn vị quản lý tài sản của Prudential⁽¹⁾ tại Châu Á. Là một trong những nhà quản lý quỹ đại chúng lớn nhất Châu Á, hoạt động tại 12 thị trường (bao gồm văn phòng tại Mỹ) và có khoảng 2.000 nhân viên, và đang quản lý 95,4 tỷ USD tổng tài sản (tính đến tháng 6/2013).
 - ▶ Tập đoàn Eastspring Investments được bình chọn đứng đầu bảng xếp hạng về quy mô quản lý quỹ khách hàng cá nhân tại Châu Á⁽²⁾.
 - ▶ Eastspring Investments Việt Nam hiện đang quản lý 1,4 tỷ Đô la Mỹ (cuối tháng 6/2013), và có hơn 4.000 nhà đầu tư cá nhân.
 - ▶ Trong năm 2013, Eastspring Investments Việt Nam đạt giải thưởng “Công ty quản lý tài sản tốt nhất năm 2013” Triple A do tạp chí The Assets bình chọn⁽³⁾.

Ghi chú:

Nguồn: Eastspring Investments Việt Nam. Thông tin thành quả đạt được trong quá khứ của Tập đoàn Eastspring Investments và Eastspring Investments Việt Nam không phải là thước đo trong tương lai của quỹ ENF.

1. Prudential, trụ sở hoạt động chính tại Anh Quốc, cùng với các chi nhánh tạo thành một trong những Tập đoàn dịch vụ tài chính hàng đầu thế giới và đã hoạt động được 160 năm. Cung cấp sản phẩm bảo hiểm và dịch vụ tài chính trực tiếp và thông qua các chi nhánh, công ty con trên toàn thế giới. Prudential không có bất cứ liên hệ nào với Công ty Tài chính Prudential Inc, một công ty có trụ sở kinh doanh tại Hoa Kỳ.

2. Giải thưởng “Asia Asset Management” khảo sát nhà quản lý quỹ 2012 (tháng 9/2012). Đây là cuộc khảo sát xếp hạng hàng năm dành cho các nhà quản lý quỹ tại Châu Á, không bao gồm Nhật, Úc và New Zealand (“khu vực”) dựa trên nguồn tài sản quản lý trong khu vực tại ngày 30 tháng 06 năm 2012.

3. Giải thưởng cho Đơn vị Quản lý Tài sản và Nhà đầu tư - Giải thưởng Triple A được cấp bởi The Asset - Tháng 6 năm 2013.



Eastspring Investments đạt giải thưởng “Công ty quản lý tài sản tốt nhất năm 2013” khu vực Đông Nam Á và Việt Nam

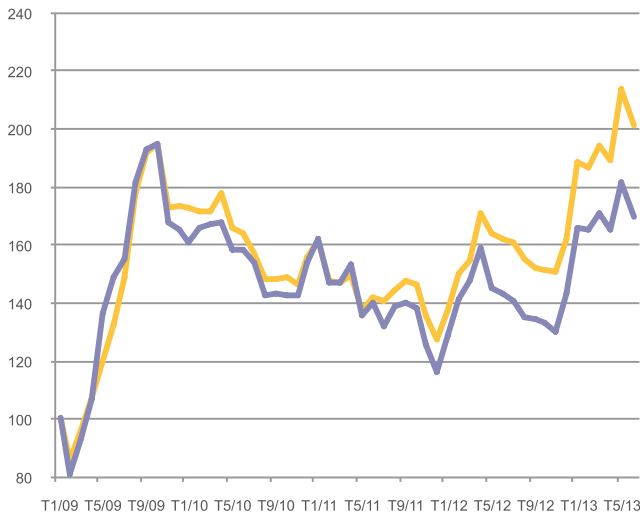
Eastspring Investments được công nhận là Công ty Quản lý Tài sản Tốt nhất khu vực Đông Nam Á năm 2013, giải thưởng năm cho đơn vị quản lý tài sản và nhà đầu tư tốt nhất Triple A.

Eastspring Investments cũng thắng giải Công ty Quản lý Tài sản tốt nhất tại Việt Nam.

EASTSPRING INVESTMENTS VIỆT NAM - KẾT QUẢ ĐẦU TƯ

Đầu tư cổ phiếu

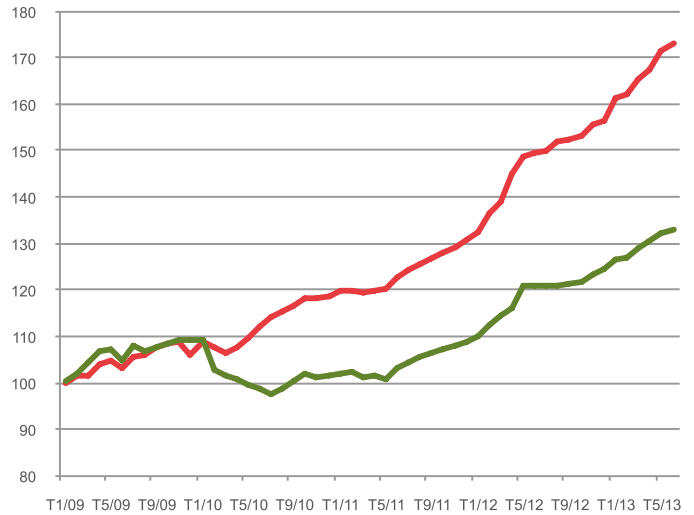
Kể từ tháng 1/2009 đến tháng 6/2013 mức lợi nhuận bình quân năm của hoạt động đầu tư cổ phiếu là 15,2% (trước các khoản phí) (Tổng lợi nhuận VN-Index so với cùng kỳ: 10,7%)



— Lợi nhuận tích lũy cổ phiếu (trước phí)
— Tổng lợi nhuận tích lũy VN-Index

Đầu tư trái phiếu

Kể từ tháng 1/2009 đến tháng 6/2013 mức lợi nhuận bình quân năm của hoạt động đầu tư trái phiếu là 12,6% (trước các khoản phí). (Lợi nhuận trái phiếu Chính phủ Việt Nam 3 năm so với cùng kỳ: 4,3%)



— Lợi nhuận tích lũy trái phiếu (trước phí)
— Lợi nhuận tích lũy trái phiếu Chính phủ VN 3 năm

Ghi chú:

(*) Nguồn: Eastspring Investments Việt Nam; Đơn vị tiền tệ: đồng Việt Nam; NAV-to-NAV; Thu nhập/ Cổ tức tái đầu tư (nếu có)

Tài liệu này chỉ nhằm mục đích cung cấp thông tin và không được sử dụng để công bố, lưu hành, tái bản hoặc phân phối một phần hoặc toàn bộ cho bất kỳ ai khác nếu không có sự chấp thuận trước bằng văn bản của Eastspring Investments Việt Nam. Tài liệu này không phải là một lời đề nghị hay lời kéo đầu tư vào Chứng chỉ Quỹ ENF và không một thông tin nào trong Tài liệu này được diễn giải như sự khuyến nghị giao dịch bất kỳ sản phẩm đầu tư nào.

Các thông tin trong tài liệu này không liên quan đến bất kỳ mục tiêu đầu tư cụ thể, tình hình tài chính hoặc nhu cầu cụ thể của bất kỳ cá nhân nào.

Chúng tôi luôn sẵn sàng cung cấp Bản Cáo bạch của Quỹ ENF và Nhà đầu tư có thể nhận Bản Cáo bạch tại Eastspring Investments Việt Nam hoặc các Đại lý Phân phối được chỉ định. Nhà đầu tư cần đọc Bản Cáo bạch trước khi quyết định đăng ký mua Chứng chỉ Quỹ ENF. Tất cả các yêu cầu giao dịch Chứng chỉ Quỹ ENF phải được thực hiện theo cách thức mô tả trong Bản Cáo bạch. Giá trị Chứng chỉ Quỹ ENF và thu nhập tích lũy từ Chứng chỉ Quỹ ENF, nếu có, có thể tăng hoặc giảm. Kết quả đầu tư trong quá khứ của Eastspring Investments Việt Nam không nhất thiết là căn cứ thể hiện kết quả đầu tư tương lai của Quỹ. Các dự đoán và dự báo về nền kinh tế, thị trường chứng khoán hay các xu hướng kinh tế của các thị trường mà Quỹ ENF hướng tới không nhất thiết là căn cứ thể hiện kết quả đầu tư hoặc chỉ dẫn tương tự về tương lai hoạt động của Quỹ ENF. Việc đầu tư vào Quỹ ENF sẽ chịu rủi ro đầu tư, bao gồm cả khả năng mất số vốn đầu tư ban đầu. Việc đầu tư vào Quỹ ENF không phải là việc Eastspring Investments Việt Nam hoặc bất kỳ công ty liên kết nào của Eastspring Investments Việt Nam nhận tiền đặt cọc, cam kết nghĩa vụ, nhận bảo lãnh hay bảo hiểm. Nhà đầu tư nên tư vấn với chuyên gia tài chính trước khi quyết định đầu tư vào Chứng chỉ Quỹ ENF. Một mặt Eastspring Investments Việt Nam đã thực hiện tất cả sự cẩn trọng hợp lý để các thông tin trong tài liệu này không bị sai sự thật hoặc gây hiểu lầm khi công bố, tuy nhiên, Eastspring Investments Việt Nam không đảm bảo tính chính xác hay đầy đủ của những thông tin đó. Những nhận định và ước tính nêu trong tài liệu này có thể thay đổi mà không cần báo trước. Eastspring Investments Việt Nam là một công ty thuộc Tập đoàn Prudential plc của Anh Quốc. Eastspring Investments Việt Nam và Tập đoàn Prudential plc không phải là công ty liên kết dưới bất kỳ hình thức nào với Prudential Financial Inc., một công ty có trụ sở chính tại Hợp Chúng Quốc Hoa Kỳ.

THÔNG TIN ĐẠI LÝ PHÂN PHỐI QUỸ

Công ty TNHH Chứng khoán ACB (ACBS)	<ul style="list-style-type: none">• Hội sở: 107N Trương Định, Phường 6, Quận 3, Tp. Hồ Chí Minh Điện thoại: (84-8) 5404 3054 - Fax: (84-8) 5404 3085• CN Lê Ngô Cát: 9 Lê Ngô Cát, Phường 7, Quận 3, Tp. Hồ Chí Minh Điện thoại: (84-8) 3930 2428 - Fax: (84-8) 3933 0427• CN Phan Đình Phùng: 51 Phan Đình Phùng, Phường 17, Quận Phú Nhuận, Tp. Hồ Chí Minh Điện thoại: (84-8) 5404 6636 - Fax: (84-8) 5404 6648• CN Tân Bình: 29 Lý Thường Kiệt, Phường 7, Quận Tân Bình, Tp. Hồ Chí Minh Điện thoại: (84-8) 3971 7067 - Fax: (84-8) 3971 7081• CN Sài Gòn: 27B Nguyễn Đình Chiểu, Phường Đa Kao, Quận 1, Tp. Hồ Chí Minh Điện thoại: (84-8) 3910 7383 - Fax: (84-8) 3910 7382• CN Chợ Lớn: 747 Hồng Bàng, Quận 6, Tp. Hồ Chí Minh Điện thoại: (84-8) 3969 5548 - Fax: (84-8) 3969 5543• CN Hà Nội: 10 Phan Chu Trinh, Phường Phan Chu Trinh, Hà Nội Điện thoại: (84-4) 3942 9395 - Fax: (84-4) 3942 9407• CN Huỳnh Thúc Kháng: 29 Huỳnh Thúc Kháng, Quận Đống Đa, Hà Nội Điện thoại: (84-4) 3933 4780 - Fax: (84-4) 3933 4785
Công ty Cổ phần Chứng khoán Ngân hàng Đầu tư và Phát triển Việt Nam (BSC)	<ul style="list-style-type: none">• Hội sở: Tầng 1, 10, 11 - Tháp BIDV, 35 Hàng Vôi, Quận Hoàn Kiếm, Hà Nội Điện thoại: (84-4) 3935 2722 - Fax: (84-4) 2220 0669• CN TP. Hồ Chí Minh: Lầu 9, 146 Nguyễn Công Trứ, Quận 1, Tp. Hồ Chí Minh Điện thoại: (84-8) 3821 8508 - Fax: (84-8) 3821 8510
Công ty Cổ phần Chứng khoán MB (MBS)	<ul style="list-style-type: none">• Hội sở: Tầng 7 Tòa nhà số 03 Liễu Giai, Quận Ba Đình, Hà Nội. Điện thoại: (84-4) 3726 2600 - Fax: (84-4) 3726 2601• CN Hà Nội: 98A Ngụy Như, Kon Tum, Thanh Xuân, Hà Nội Điện thoại: (84-4) 7305 7386 - Fax: (84-4) 3569 0257• CN Hoàn Kiếm: 14C Lý Nam Đế, Hoàn Kiếm, Hà Nội Điện thoại: (84-4) 3733 7671 - Fax: (84-4) 3733 7890• CN TP. Hồ Chí Minh: 150 Nguyễn Công Trứ, Quận 1, Tp. Hồ Chí Minh Điện thoại: (84-8) 4456 8668 - Fax: (84-8) 3914 0938
Công ty Cổ phần Chứng khoán Dầu khí (PSI)	<ul style="list-style-type: none">• Hội sở: Tầng 2 - Tòa nhà Hanoitourist, số 18 Lý Thường Kiệt, Quận Hoàn Kiếm, Hà Nội Điện thoại: (84-4) 3934 3888 - Fax: (84-4) 3934 3999• CN TP. Hồ Chí Minh: Số 24-26, Hồ Tùng Mậu, Quận 1, Tp. Hồ Chí Minh Điện thoại: (84-8) 3914 6789 - Fax: (84-8) 3914 6969• CN Vũng Tàu: Tầng 5, Tòa nhà Silver Sea, số 47 Ba Cu, Tp. Vũng Tàu Điện thoại: (84-64) 625 4520/22/23/24/26 - Fax: (84-64) 625 4521
Công ty Cổ phần Chứng khoán Sài Gòn (SSI)	<ul style="list-style-type: none">• Hội sở: Số 72 Nguyễn Huệ, P. Bến Nghé, Quận 1, Tp. Hồ Chí Minh. Điện thoại: (84-8) 3824 2897 - Fax: (84-8) 3824 2997• CN Hà Nội: 1C Ngô Quyền, Quận Hoàn Kiếm, Hà Nội Điện thoại: (84-4) 3936 6321 - Fax: (84-4) 6288 8885
Công ty TNHH Chứng khoán Ngân hàng Thương mại Cổ phần Ngoại thương Việt Nam (VCBS)	<ul style="list-style-type: none">• Hội sở: Tầng 12, 17 - Tòa nhà Vietcombank, 198 Trần Quang Khải, Hà Nội Điện thoại: (84-4) 3936 6426 - Fax: (84-4) 3936 0262• CN TP. Hồ Chí Minh: Lầu 1&7 - Tòa nhà Green Star 70 Phạm Ngọc Thạch, Phường 6, Quận 3, Tp. Hồ Chí Minh Điện thoại: (84-8) 3820 8116 - Fax: (84-8) 3820 8117
Công ty Cổ phần Chứng khoán Bản Việt (VCSC)	<ul style="list-style-type: none">• Hội sở: Tầng 15 Tháp Tài chính Bitexco Số 2, Hải Triều, Quận 1, Tp. Hồ Chí Minh. Điện thoại: (84-8) 3914 3588 - Fax: (84-8) 3914 3209
Công ty Cổ phần Chứng khoán Rồng Việt (VDSC)	<ul style="list-style-type: none">• Hội sở: Tầng 1,2,3,4 - Tòa nhà Viet Dragon, 141 Nguyễn Du, P. Bến Thành, Quận 1, Tp. Hồ Chí Minh. Điện thoại: (84-8) 6299 2006 - Fax: (84-8) 6291 7986
Công ty Cổ phần Chứng khoán VNDIRECT (VNDS)	<ul style="list-style-type: none">• Hội sở: Số 1, Nguyễn Thượng Hiền, Quận Hai Bà Trưng, Hà Nội Điện thoại: (84-4) 3972 4568 - Fax: (84-4) 3972 4600• CN TP. Hồ Chí Minh: Phòng 602, Tòa nhà FIDECO 81-85 Hàm Nghi, Quận 1, TP. Hồ Chí Minh Điện thoại: (84-8) 3914 6925 - Fax: (84-8) 3914 6924



Thành viên của Tập đoàn Prudential (Anh Quốc)



CÔNG TY TNHH QUẢN LÝ QUỸ EASTSPRING INVESTMENTS

Tầng 23 - Tòa nhà Trung tâm Thương mại Sài Gòn

Số 37, Đường Tôn Đức Thắng, Quận 1, Thành phố Hồ Chí Minh

Điện thoại: (84-8) 3910 2848 Số Fax: (84-8) 3910 5613

Website: www.eastspringinvestments.com.vn